











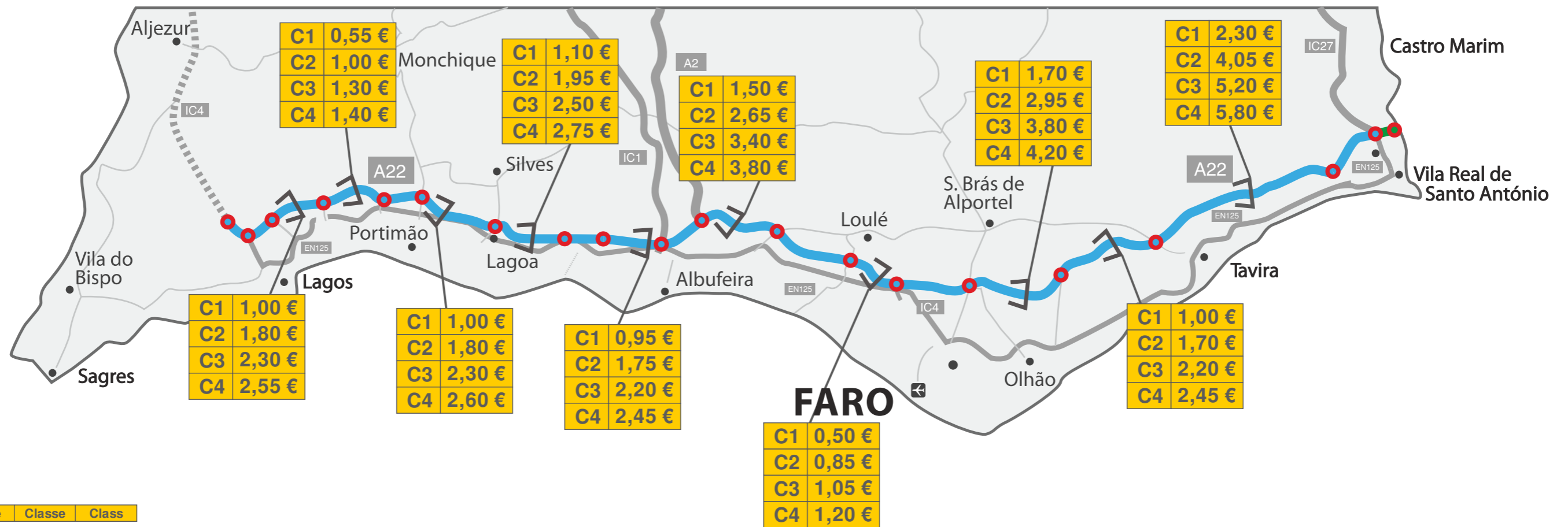
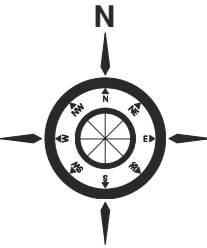


- |   |   |  |   |
|---|---|--|---|
|  Portagem Eletrónica |  Peaje Electrónico |  Péage Electronique |  Electronic Toll |
|  Portagem Manual     |  Peaje Manual      |  Péage Manuel       |  Manual Toll     |
|  Easy Toll           |  Easy Toll         |  Easy Toll          |  Easy Toll       |

# ALGARVE

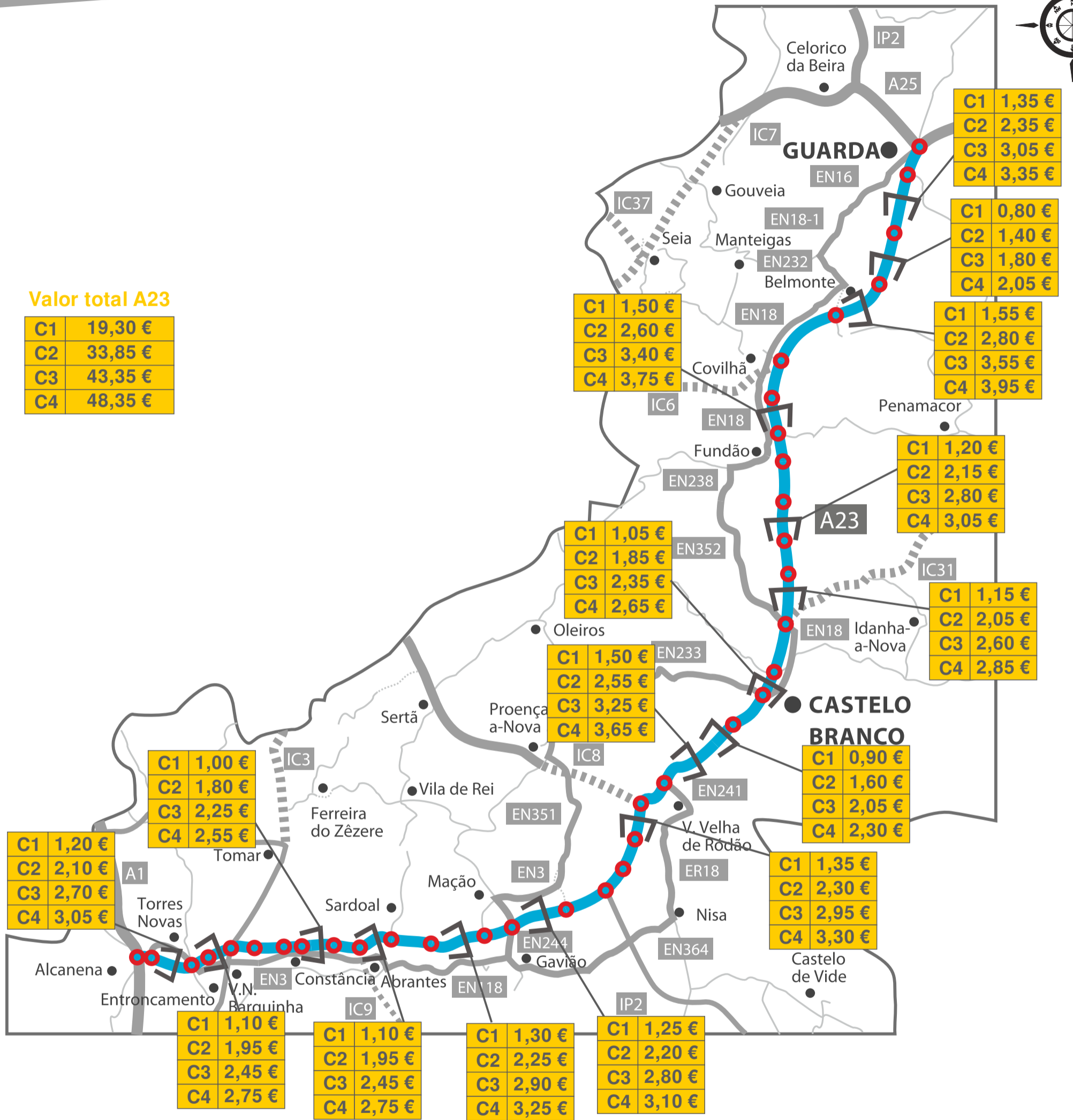
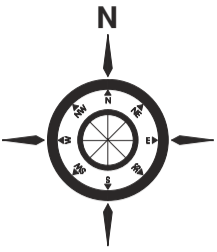


Classe	Altura Vertical do 1º Eixo	Nº de Eixos	Tipo de Veículo
C1	Inferior a 1,10 mt	2 ou +	
C2	Igual ou Superior 1,10 mt	2	
C3	Igual ou Superior 1,10 mt	3	
C4	Igual ou Superior 1,10 mt	4 ou +	

## Valor total A22

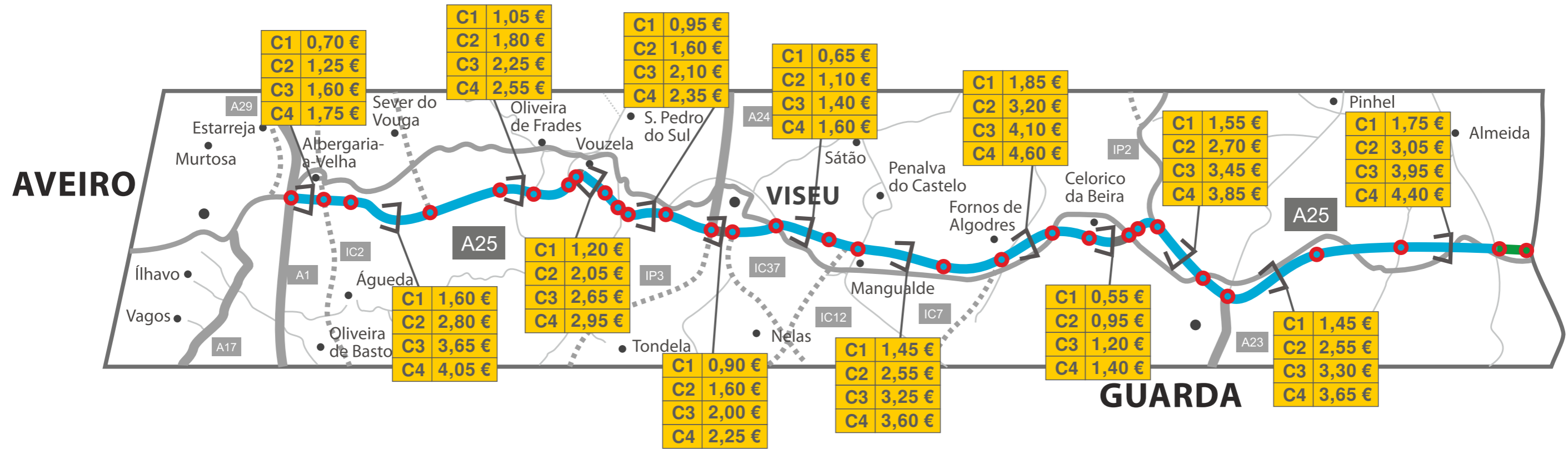
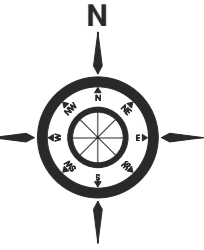
C1	11,60 €
C2	20,50 €
C3	26,25 €
C4	29,20 €

# BEIRA INTERIOR



Classe	Altura Vertical do 1º Eixo	Nº de Eixos	Tipo de Veículo
C1	Inferior a 1,10 mt	2 ou +	
C2	Igual ou Superior 1,10 mt	2	
C3	Igual ou Superior 1,10 mt	3	
C4	Igual ou Superior 1,10 mt	4 ou +	

# BEIRAS LITORAL E ALTA

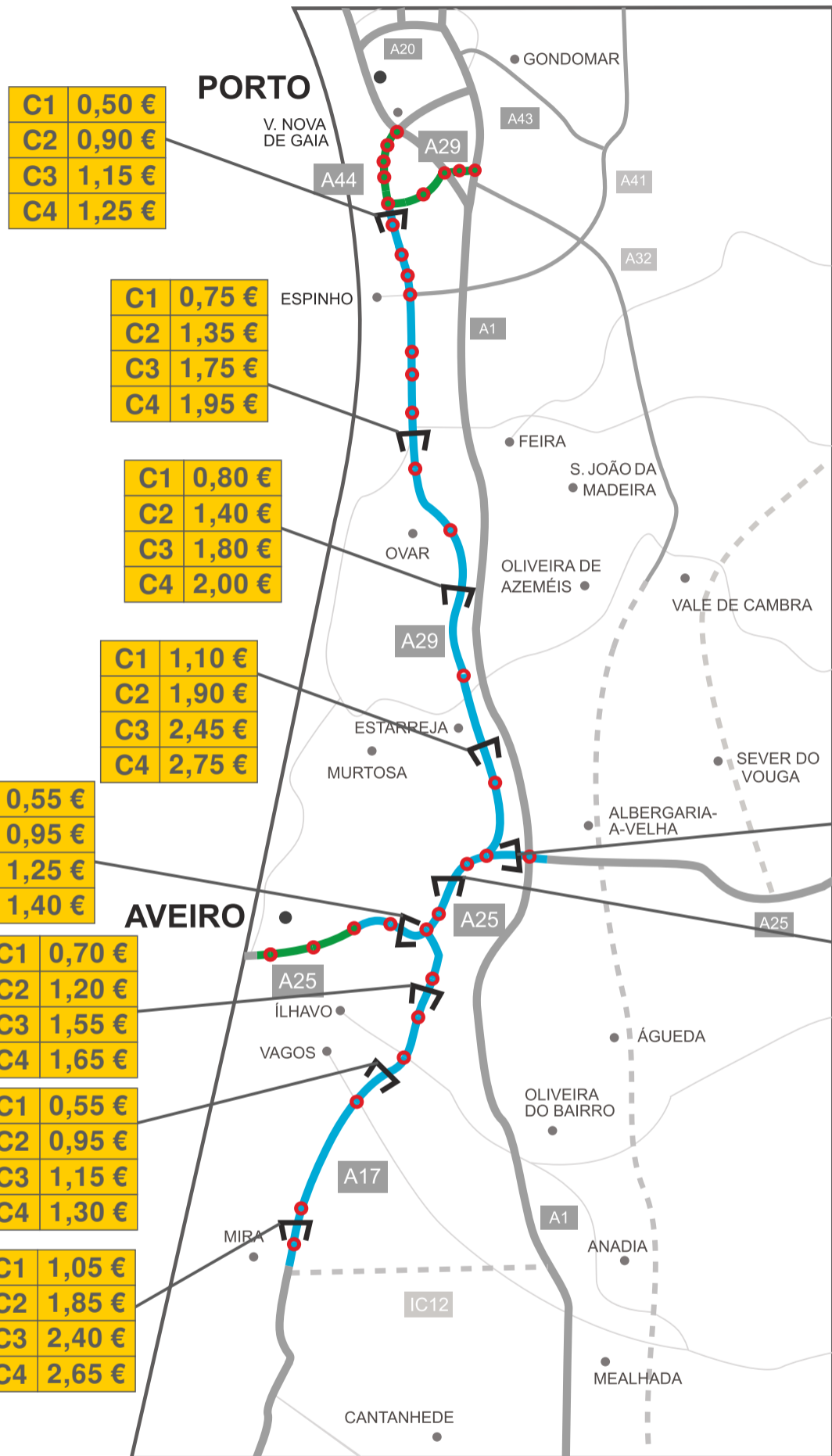
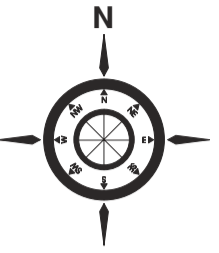


Classe	Altura Vertical do 1º Eixo	Nº de Eixos	Tipo de Veículo
C1	Inferior a 1,10 mt	2 ou +	
C2	Igual ou Superior 1,10 mt	2	
C3	Igual ou Superior 1,10 mt	3	
C4	Igual ou Superior 1,10 mt	4 ou +	

## Valor total A25

C1	15,65 €
C2	27,20 €
C3	34,90 €
C4	39,00 €

# COSTA DE PRATA



### Valor total A29

C1	3,15 €
C2	5,55 €
C3	7,15 €
C4	7,95 €

### Valor total A25

C1	1,50 €
C2	2,65 €
C3	3,35 €
C4	3,80 €

### Valor total A17

C1	2,30 €
C2	4,00 €
C3	5,10 €
C4	5,60 €

Classe	Classe	Classe	Class
--------	--------	--------	-------

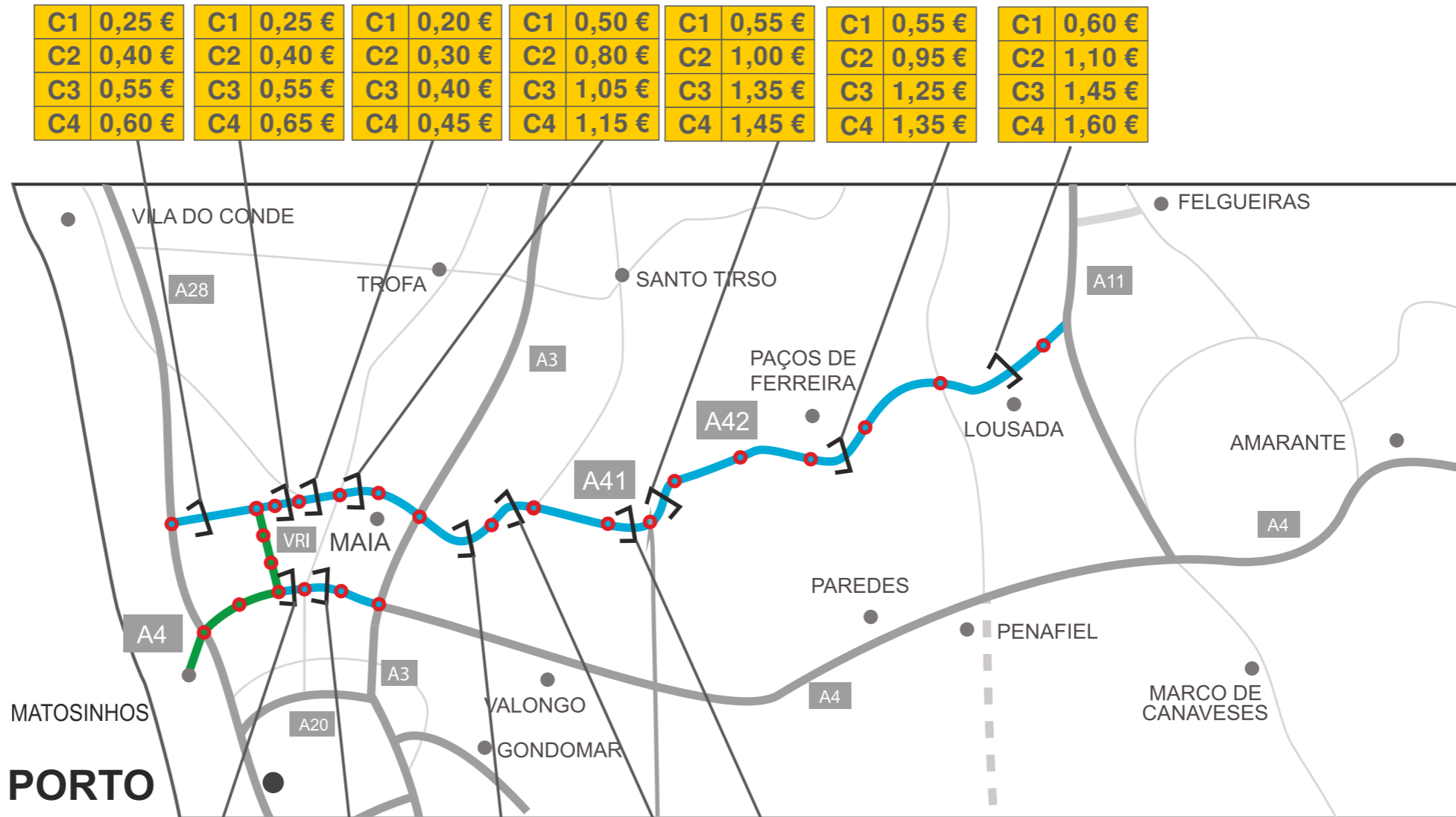
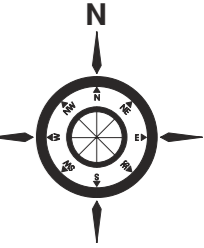
Classe	Altura Vertical do 1º Eixo	Nº de Eixos	Tipo de Veículo
C1	Inferior a 1,10 mt	2 ou +	

Classe	Altura Vertical do 1º Eixo	Nº de Eixos	Tipo de Veículo
C2	Igual ou Superior 1,10 mt	2	

Classe	Altura Vertical do 1º Eixo	Nº de Eixos	Tipo de Veículo
C3	Igual ou Superior 1,10 mt	3	

Classe	Altura Vertical do 1º Eixo	Nº de Eixos	Tipo de Veículo
C4	Igual ou Superior 1,10 mt	4 ou +	

# GRANDE PORTO



C1	0,25 €	C1	0,25 €	C1	0,20 €	C1	0,50 €	C1	0,55 €	C1	0,55 €	C1	0,60 €
C2	0,40 €	C2	0,40 €	C2	0,30 €	C2	0,80 €	C2	1,00 €	C2	0,95 €	C2	1,10 €
C3	0,55 €	C3	0,55 €	C3	0,40 €	C3	1,05 €	C3	1,35 €	C3	1,25 €	C3	1,45 €
C4	0,60 €	C4	0,65 €	C4	0,45 €	C4	1,15 €	C4	1,45 €	C4	1,35 €	C4	1,60 €

C1	0,25 €	C1	0,25 €	C1	0,20 €	C1	0,65 €	C1	0,10 €
C2	0,45 €	C2	0,45 €	C2	0,35 €	C2	1,20 €	C2	0,15 €
C3	0,55 €	C3	0,60 €	C3	0,45 €	C3	1,55 €	C3	0,20 €
C4	0,60 €	C4	0,70 €	C4	0,50 €	C4	1,70 €	C4	0,25 €

### Valor total A4

C1	0,50 €
C2	0,90 €
C3	1,15 €
C4	1,30 €

### Valor total A41

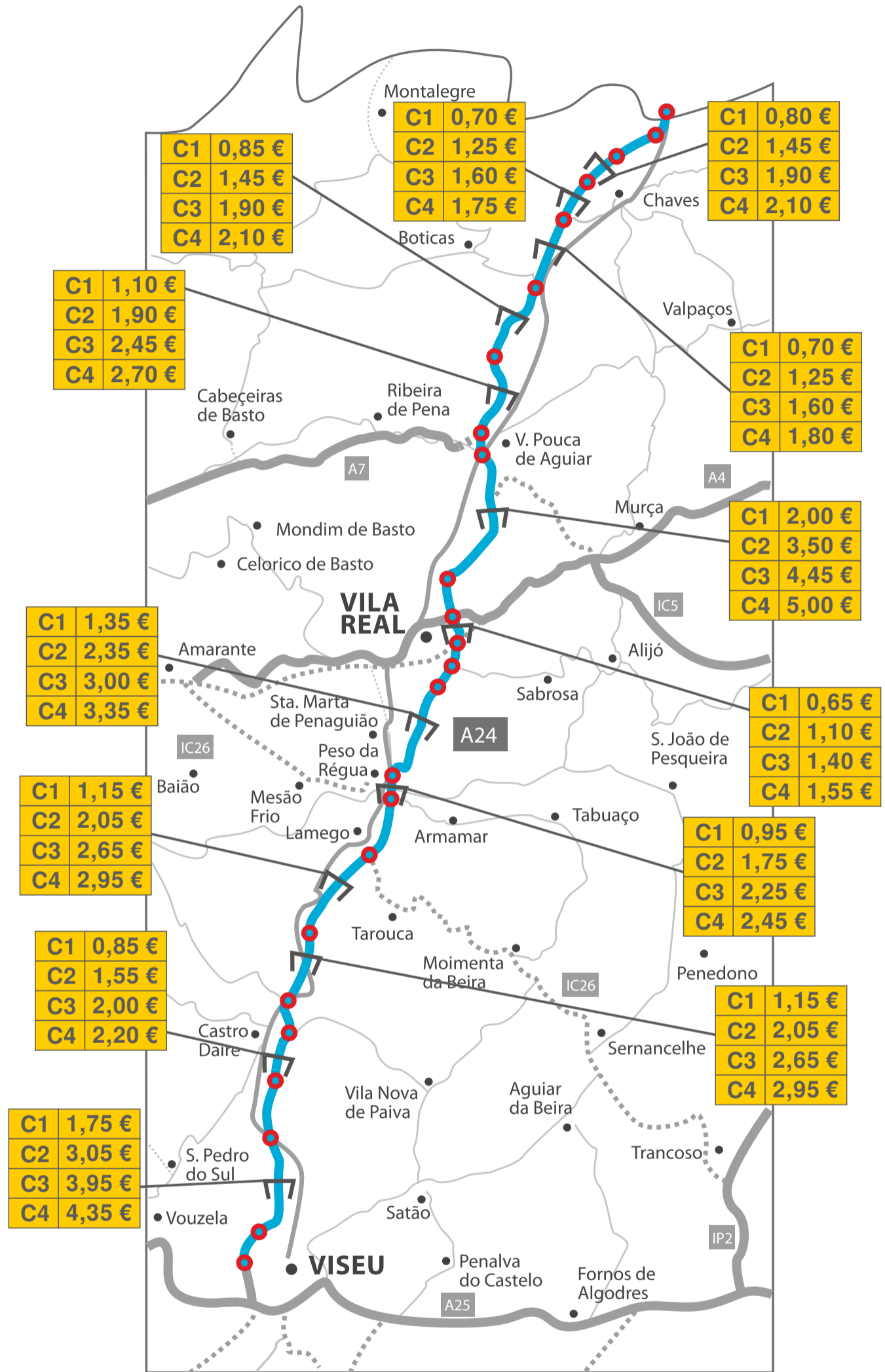
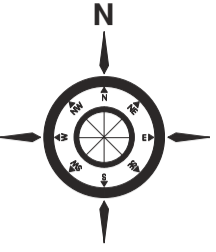
C1	2,15 €
C2	3,60 €
C3	4,75 €
C4	5,30 €

### Valor total A42

C1	1,70 €
C2	3,05 €
C3	4,05 €
C4	4,40 €

Classe	Altura Vertical do 1º Eixo	Nº de Eixos	Tipo de Veículo
C1	Inferior a 1,10 mt	2 ou +	
C2	Igual ou Superior 1,10 mt	2	
C3	Igual ou Superior 1,10 mt	3	
C4	Igual ou Superior 1,10 mt	4 ou +	

# INTERIOR NORTE



## Valor total A24

C1	14,00 €
C2	24,70 €
C3	31,80 €
C4	35,25 €

### Classe Classe Classe Class

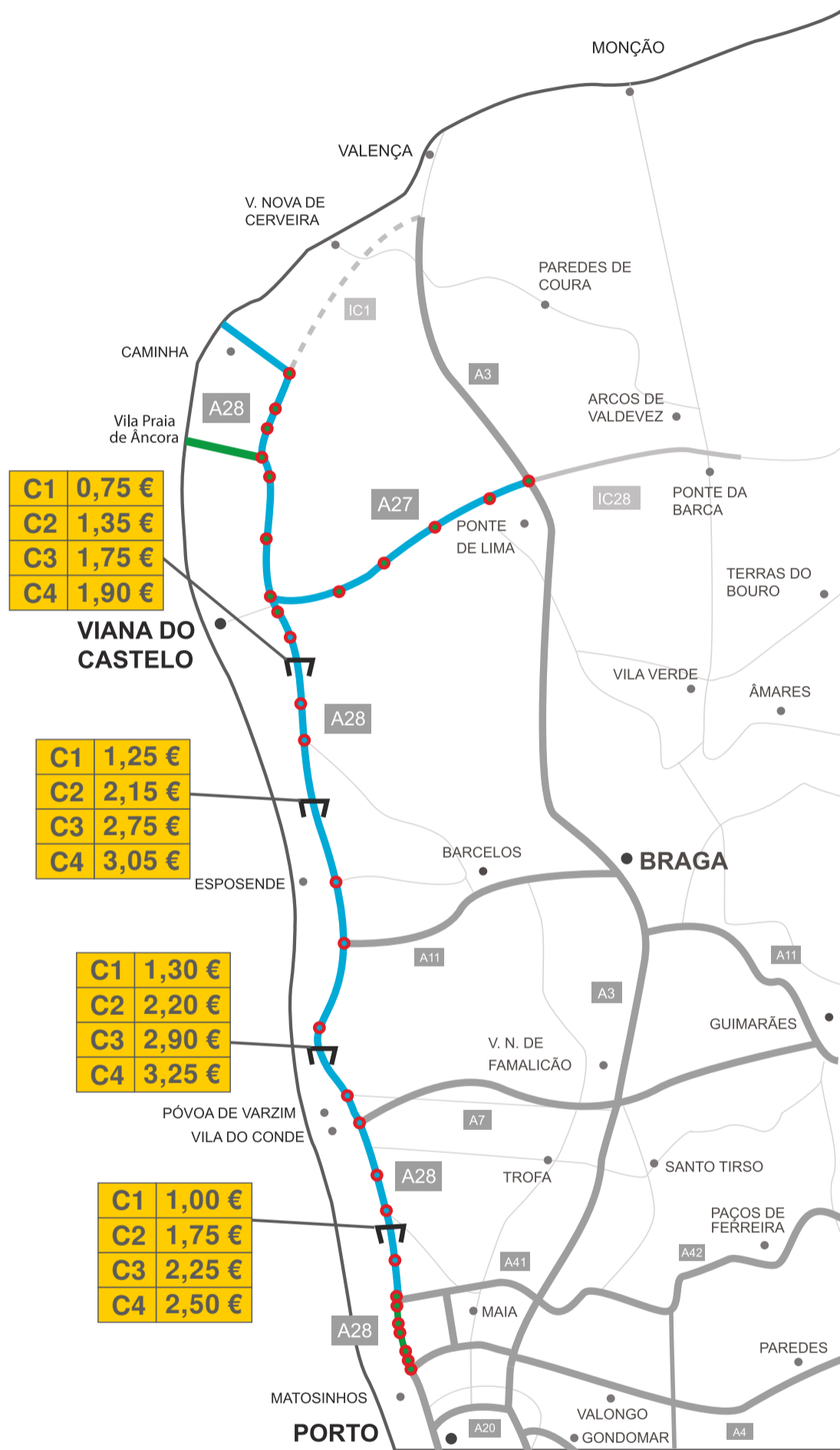
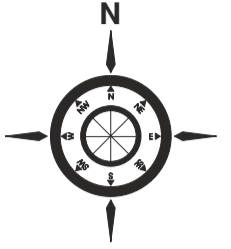
Classe	Altura Vertical do 1º Eixo	Nº de Eixos	Tipo de Veículo
C1	Inferior a 1,10 mt	2 ou +	

Classe	Altura Vertical do 1º Eixo	Nº de Eixos	Tipo de Veículo
C2	Igual ou Superior 1,10 mt	2	

Classe	Altura Vertical do 1º Eixo	Nº de Eixos	Tipo de Veículo
C3	Igual ou Superior 1,10 mt	3	

Classe	Altura Vertical do 1º Eixo	Nº de Eixos	Tipo de Veículo
C4	Igual ou Superior 1,10 mt	4 ou +	

# NORTE LITORAL



C1	0,75 €
C2	1,35 €
C3	1,75 €
C4	1,90 €

C1	1,25 €
C2	2,15 €
C3	2,75 €
C4	3,05 €

### Valor total A28

C1	4,30 €
C2	7,45 €
C3	9,65 €
C4	10,70 €

C1	1,30 €
C2	2,20 €
C3	2,90 €
C4	3,25 €

C1	1,00 €
C2	1,75 €
C3	2,25 €
C4	2,50 €

### Classe Classe Classe Class

Classe	Altura Vertical do 1º Eixo	Nº de Eixos	Tipo de Veículo
C1	Inferior a 1,10 mt	2 ou +	

Classe	Altura Vertical do 1º Eixo	Nº de Eixos	Tipo de Veículo
C2	Igual ou Superior 1,10 mt	2	

Classe	Altura Vertical do 1º Eixo	Nº de Eixos	Tipo de Veículo
C3	Igual ou Superior 1,10 mt	3	

Classe	Altura Vertical do 1º Eixo	Nº de Eixos	Tipo de Veículo
C4	Igual ou Superior 1,10 mt	4 ou +	